



RENDICIÓN DE CUENTAS

ENERO A DICIEMBRE 2015

Ing. Manuel Antonio Gilces Mero
ALCALDE



PRESUPUESTO 2015



GOBIERNO AUTÓNOMO DESCENTRALIZADO MUNICIPAL

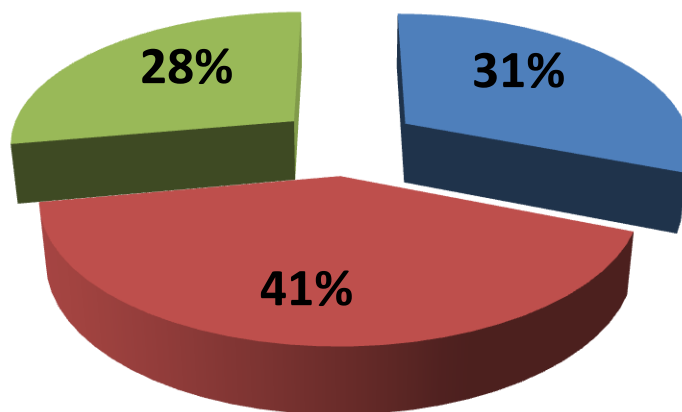
CANTÓN SUCRE

ING. MANUEL GILCES MERO - ALCALDE



INGRESOS PRESUPUESTO 2015

DENOMINACIÓN	Presupuesto Codificado 2015	Presupuesto Recaudado 2015
INGRESOS CORRIENTES	7,199,585.69	5,304,737.94
INGRESO DE CAPITAL	9,588,745.86	7,679,953.31
INGRESOS DE FINANCIAMIENTO	6,472,438.87	6,472,438.87
TOTAL	23,260,770.42	19,457,130.12



■ INGRESOS CORRIENTES

■ INGRESO DE CAPITAL

■ INGRESOS DE FINANCIAMIENTO



GOBIERNO AUTÓNOMO DESCENTRALIZADO MUNICIPAL

CANTÓN SUCRE

ING. MANUEL GILCES MERO - ALCALDE



Grupos	Denominación	Presupuesto Codificado 2015	Presupuesto Recaudado 2015
1	INGRESOS CORRIENTES	7,199,585.69	5,304,737.94
11	IMPUESTOS	684,134.09	491,755.32
13	TASAS Y CONTRIBUCIONES	3,510,848.14	2,286,019.22
14	VENTA DE BIENES Y SERVICIOS	131,856.00	130,874.13
17	RENTAS DE INVERSIONES Y MULTAS	162,423.67	133,884.43
18	TRANSFERENCIAS Y DONACIONES	2,694,088.17	2,245,975.62
19	OTROS INGRESOS	16,235.62	16,229.22
2	INGRESO DE CAPITAL	9,588,745.86	7,679,953.31
24	VENTAS DE ACTIVOS DE LARGA	214,816.10	89,349.40
28	TRANSFERENCIAS Y DONACIONES DE	9,373,929.76	7,590,603.91
3	INGRESOS DE FINANCIAMIENTO	6,472,438.87	6,472,438.87
36	FINANCIAMIENTO PÚBLICO	1,845,281.66	1,845,281.66
37	SALDOS DISPONIBLES	3,340,894.47	3,340,894.47
38	CUENTAS PENDIENTES POR COBRAR	1,286,262.74	1,286,262.74
TOTALES		23,260,770.42	19,457,130.12
PORCENTAJES		83.65%	



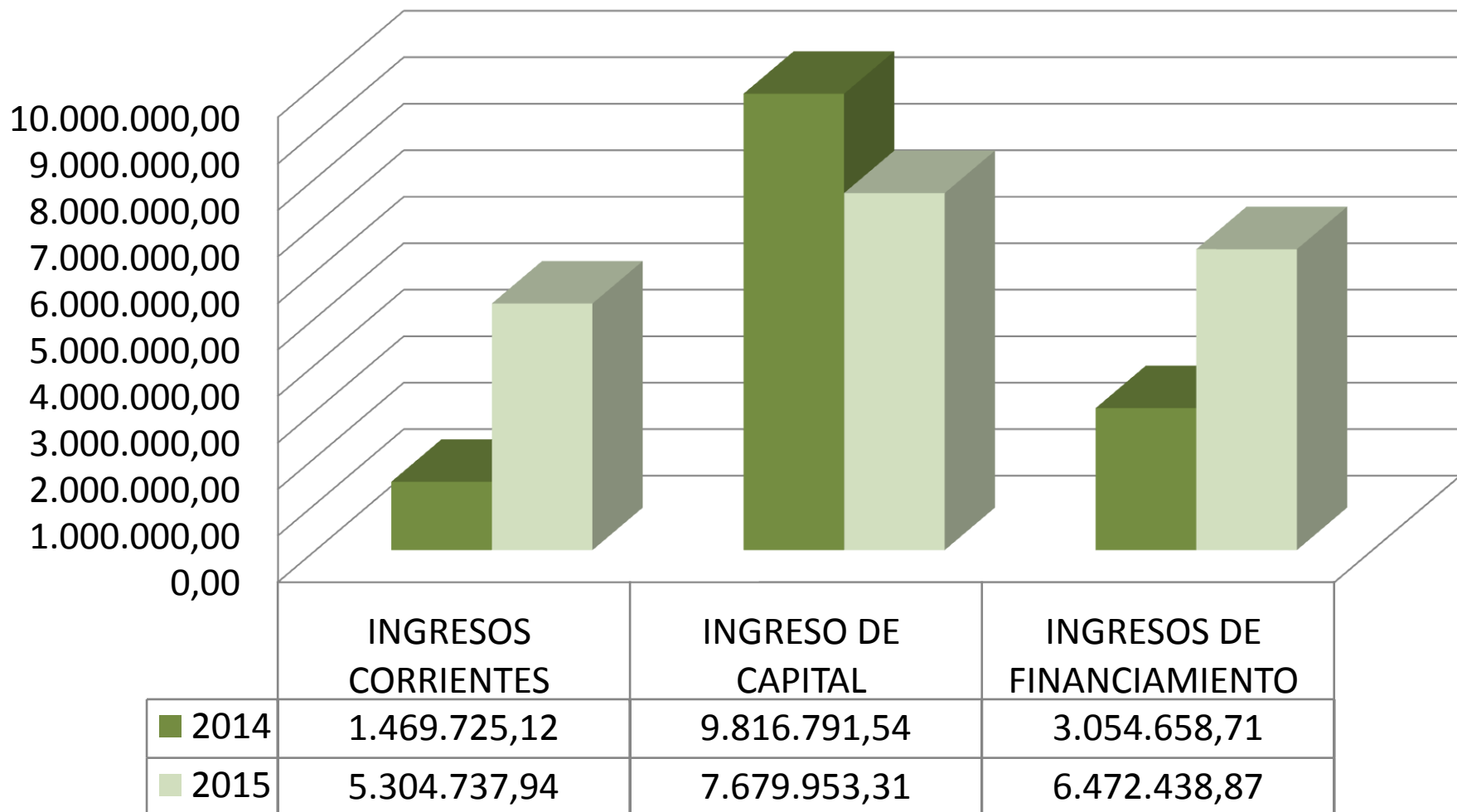
GOBIERNO AUTÓNOMO DESCENTRALIZADO MUNICIPAL

CANTÓN SUCRE

ING. MANUEL GILCES MERO - ALCALDE



Cuadro Comparativo de Ingresos






GOBIERNO AUTÓNOMO DESCENTRALIZADO MUNICIPAL

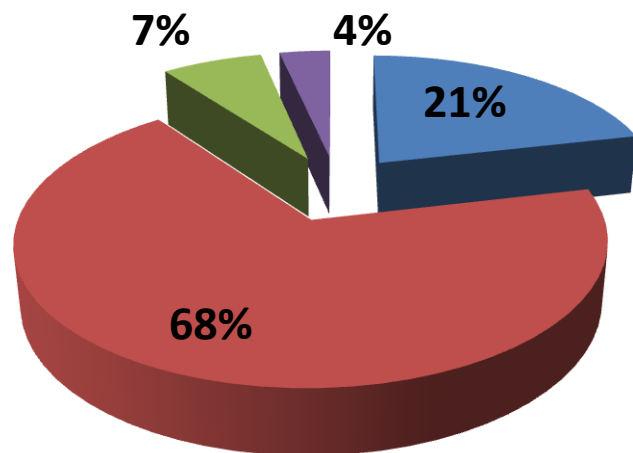
CANTÓN SUCRE

ING. MANUEL GILCES MERO - ALCALDE



GASTOS PRESUPUESTO 2015

DENOMINACIÓN	PRESUPUESTO 2015	DEVENGADO (Ene. a Dic.)
GASTOS CORRIENTES	4,976,259.43	4,580,614.96
GASTOS DE INVERSIÓN	15,909,535.21	7,573,067.70
GASTOS DE CAPITAL	1,578,890.71	783,882.53
APLICACION DEL FINANCIAMIENTO	796,085.07	790,185.50
TOTAL	23,260,770.42	13,727,750.69



- GASTOS CORRIENTES
- GASTOS DE INVERSIÓN
- GASTOS DE CAPITAL
- APLICACION DEL FINANCIAMIENTO



GOBIERNO AUTÓNOMO DESCENTRALIZADO MUNICIPAL

CANTÓN SUCRE

ING. MANUEL GILCES MERO - ALCALDE



Grupos	Denominación	Presupuesto Codificado (A)	Devengado (B)
5	GASTOS CORRIENTES	4,976,259.43	4,580,614.96
51	GASTOS EN PERSONAL	3,466,780.69	3,350,586.24
53	BIENES Y SERVICIOS DE CONSUMO	570,953.16	416,838.21
56	GASTOS FINANCIEROS	135,352.79	135,352.77
57	OTROS GASTOS CORRIENTES	77,020.39	53,369.76
58	TRANSFERENCIAS Y DONACIONES CORRIENTES	726,152.40	624,467.98
7	GASTOS DE INVERSIÓN	15,909,535.21	7,573,067.70
71	GASTOS EN PERSONAL PARA INVERSION	904,141.53	782,404.98
73	BIENES Y SERVICIOS PARA INVERSION	1,259,132.28	1,004,190.43
75	OBRAS PÚBLICAS	12,799,742.99	5,006,728.88
77	OTROS GASTOS DE INVERSION	121,400.00	40,349.45
78	TRANSFERENCIAS Y DONACIONES PARA INVERSION	825,118.41	739,393.96
8	GASTOS DE CAPITAL	1,578,890.71	783,882.53
84	BIENES DE LARGA DURACION	1,578,890.71	783,882.53
9	APLICACION DEL FINANCIAMIENTO	796,085.07	790,185.50
96	AMORTIZACION DE LA DEUDA PUBLICA	457,302.64	451,403.07
97	CUENTA POR PAGAR	338,782.43	338,782.43
TOTALES		23,260,770.42	13,727,750.69
PORCENTAJES			59.02%



GOBIERNO AUTÓNOMO DESCENTRALIZADO MUNICIPAL

CANTÓN SUCRE

ING. MANUEL GILCES MERO - ALCALDE



Cuadro Comparativo de Gastos 2014-2015

